

# Percorsi per le Competenze Trasversali e per l'Orientamento

Attività in DaD



# 1. Andare su [www.wecanjob.it](http://www.wecanjob.it)

wecanjob FORMAZIONE ▾ LAVORO ▾ TEST PSICOATTITUDINALI ▾ NOTIZIARIO ▾ ABOUT US ▾

SCUOLA SUPERIORE DOPO IL DIPLOMA CERCO LAVORO

Orientamento formazione e lavoro: il portale italiano

f t in y p i

**WeCanBlog** TUTTI GLI ARTICOLI

discutiamo di **FORMAZIONE**

discutiamo di **LAVORO**

**UTILITY WeCanJob**

**Trova le scuole migliori**  
La classifica degli istituti superiori vicini a te

**Qual è il lavoro giusto per me?**  
Compila il questionario di orientamento psicoattitudinale e lo scoprirai

**Il lavoro per il mio titolo di studio**

Contattaci

**Gli errori più comuni della grammatica italiana: le doppie consonanti**  
Gli errori più comuni della grammatica italiana: le doppie consonanti Continua il viaggio di WeCanBlog alla ricerca ....

**Come si diventa Notaio**  
Se hai conseguito una laurea in Giurisprudenza, può esserti venuto in mente di intraprendere la carriera di notarile. ....

## 2. In alto a destra procedere con la registrazione utilizzando l'email @liceosalvemini.it



The screenshot shows the wecanjob website interface. At the top, there is a navigation bar with the logo and menu items: FORMAZIONE, LAVORO, TEST PSICOATTITUDINALI, NOTIZIARIO, and ABOUT US. On the right side of the navigation bar, there are icons for user profile and search. Below the navigation bar, there is a large banner image of a man's face wearing glasses. Overlaid on this banner is a white box containing two buttons: 'LOGIN' and 'REGISTRATI'. The 'REGISTRATI' button is circled in red. Below the banner, there are three small icons representing 'SCUOLA SUPERIORE', 'DOPO IL DIPLOMA', and 'CERCO LAVORO'. Below these icons, the text reads 'Orientamento formazione e lavoro: il portale italiano'. To the right of this text are social media icons for Facebook, Twitter, LinkedIn, YouTube, and Instagram. Below the main content area, there are three columns of featured content. The first column is titled 'WeCanBlog' and 'TUTTI GLI ARTICOLI', featuring an article about 'Gli errori più comuni della grammatica italiana: le doppie consonanti'. The second column is also titled 'WeCanBlog' and 'TUTTI GLI ARTICOLI', featuring an article about 'Come si diventa Notaio'. The third column is titled 'UTILITY WeCanJob' and features three utility items: 'Trova le scuole migliori', 'Qual è il lavoro giusto per me?', and 'Il lavoro per il mio titolo di studio'. A 'Contattaci' button is visible in the bottom right corner of the page.

# 3. Completare con i dati personali e inserire il codice registrazione

**wecanjob** FORMAZIONE ▾ LAVORO ▾ TEST PSICOATTITUDINALI ▾ NOTIZIARIO ▾ ABOUT US ▾

(\*) Nome: Tina

(\*) Email: tina.gesmundo@liceosalvemini.it

(\*) Password (a tua scelta): .....

(\*) Attuale posizione: studente

(\*) Cognome: Gesmundo

(\*) Conferma email: tina.gesmundo@liceosalvemini.it

(\*) Conferma password: .....

Codice di registrazione (se disponibile): liceo.salvemini.wcj.2020

(\*) Provincia: BA

Comune di residenza: Bari

Genere: donna

Foto (facoltativa): Scegli file nessun file selezionato Solamente file di tipo .jpg e .png

(\*) Anno di nascita: 2003

Titolo di studio: [ ]

Privacy utente: Preso atto dell'informativa Privacy riportata al [seguinte link](#), ai sensi dell'Art.7 del GDPR (679/2016), esprimo il mio consenso libero ed informato al trattamento dei miei dati personali per le finalità, con le modalità e nei limiti sopra illustrati.

I campi segnati da un asterisco (\*) sono obbligatori

**SALVA E INVIA**

Contattaci

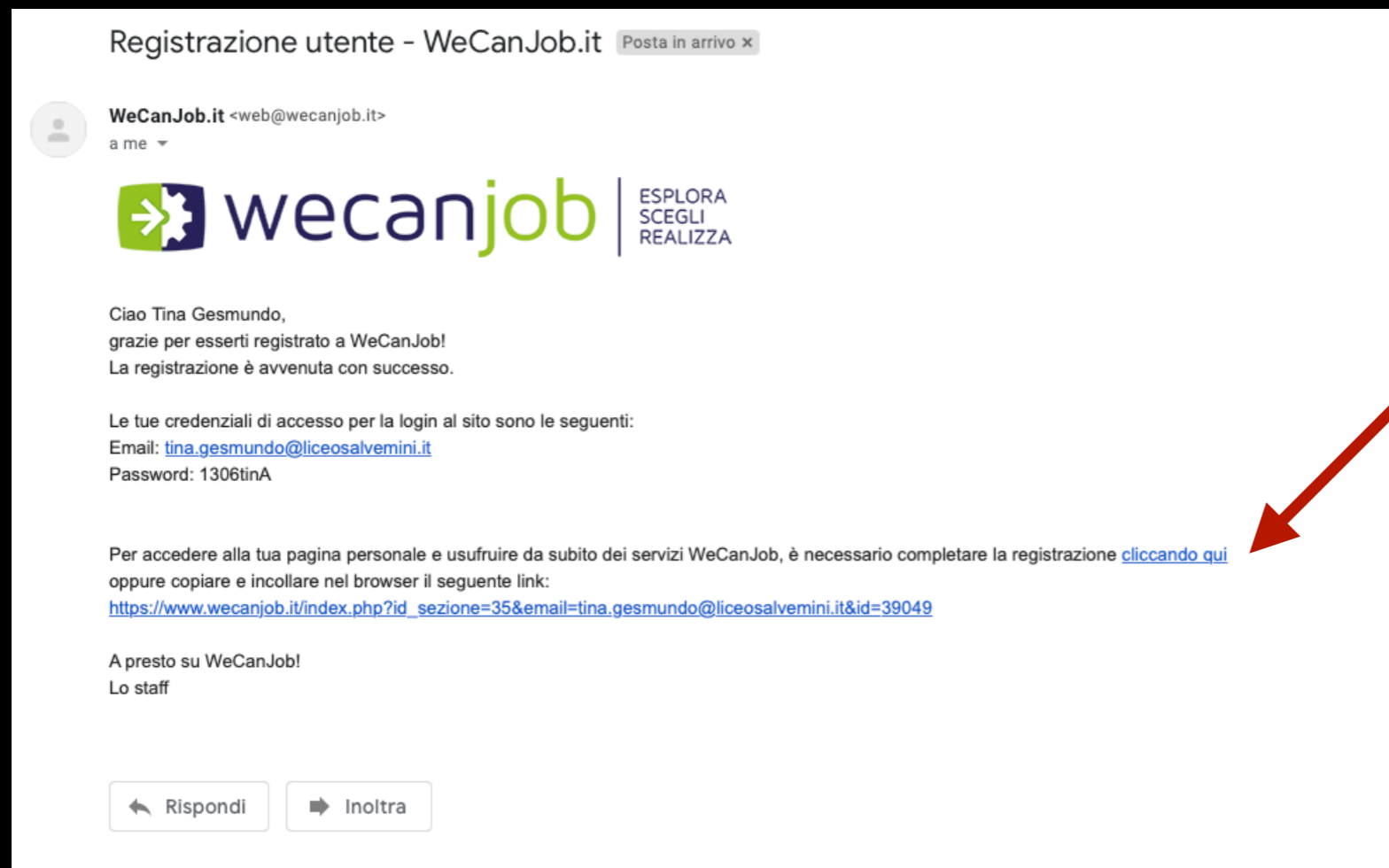
**IMPORTANTE**  
selezionare "studente"

**INSERIRE CODICE REGISTRAZIONE**  
liceo.salvemini.wcj.2020



# 4. Confermare la registrazione

**Dopo aver completato l'inserimento dei dati personali, è necessario aprire l'email**




**Cliccare sul link per completare la registrazione**



# 5. Accedere al proprio profilo

Dopo la conferma, si apre la schermata con la convalida



## CONVALIDA REGISTRAZIONE UTENTE

Home » Convalida registrazione utente

Convalida della registrazione avvenuta con successo.

Grazie di esserti registrato e benvenuto su WeCanJob!

Ora potrai navigare liberamente il portale e scoprire tutte le opportunità che offre:

- **Personalizza la tua Mypage:** scegli ciò che ti interessa, riceverai **solo** le **notizie importanti per te**
- Inizia il nostro **percorso di auto-orientamento**
- **Prova** i nostri **test psicoattitudinali**
- Esplora il **repertorio professionale**
- **Contatta l'esperto a tua disposizione** per avere aiuto sui temi dell'orientamento, dell'alternanza e dei profili professionali
- Approfondisci le dinamiche del **mercato del lavoro** e **della formazione** attraverso le nostre **news** e il nostro **blog**

weCANjob FORMAZIONE ▾ LAVORO ▾ TEST PSICOATTITUDINALI ▾ NOTIZIARIO ▾ ABOUT US ▾

LOGIN  
REGISTRATI

Orientamento formazione e

### CONVALIDA REGISTRAZIONE UTENTE

Home » Convalida registrazione utente

Convalida della registrazione avvenuta con successo.

Grazie di esserti registrato e benvenuto su WeCanJob!

Ora potrai navigare liberamente il portale e scoprire tutte le opportunità che offre:

- **Personalizza la tua Mypage:** scegli ciò che ti interessa, riceverai **solo** le **notizie importanti per te**
- Inizia il nostro **percorso di auto-orientamento**
- **Prova** i nostri **test psicoattitudinali**
- Esplora il **repertorio professionale**
- **Contatta l'esperto a tua disposizione** per avere aiuto sui temi dell'orientamento, dell'alternanza e dei profili professionali
- Approfondisci le dinamiche del **mercato del lavoro** e **della formazione** attraverso le nostre **news** e il nostro **blog**

Buona navigazione!

[Torna alla Home page](#)

Contattaci

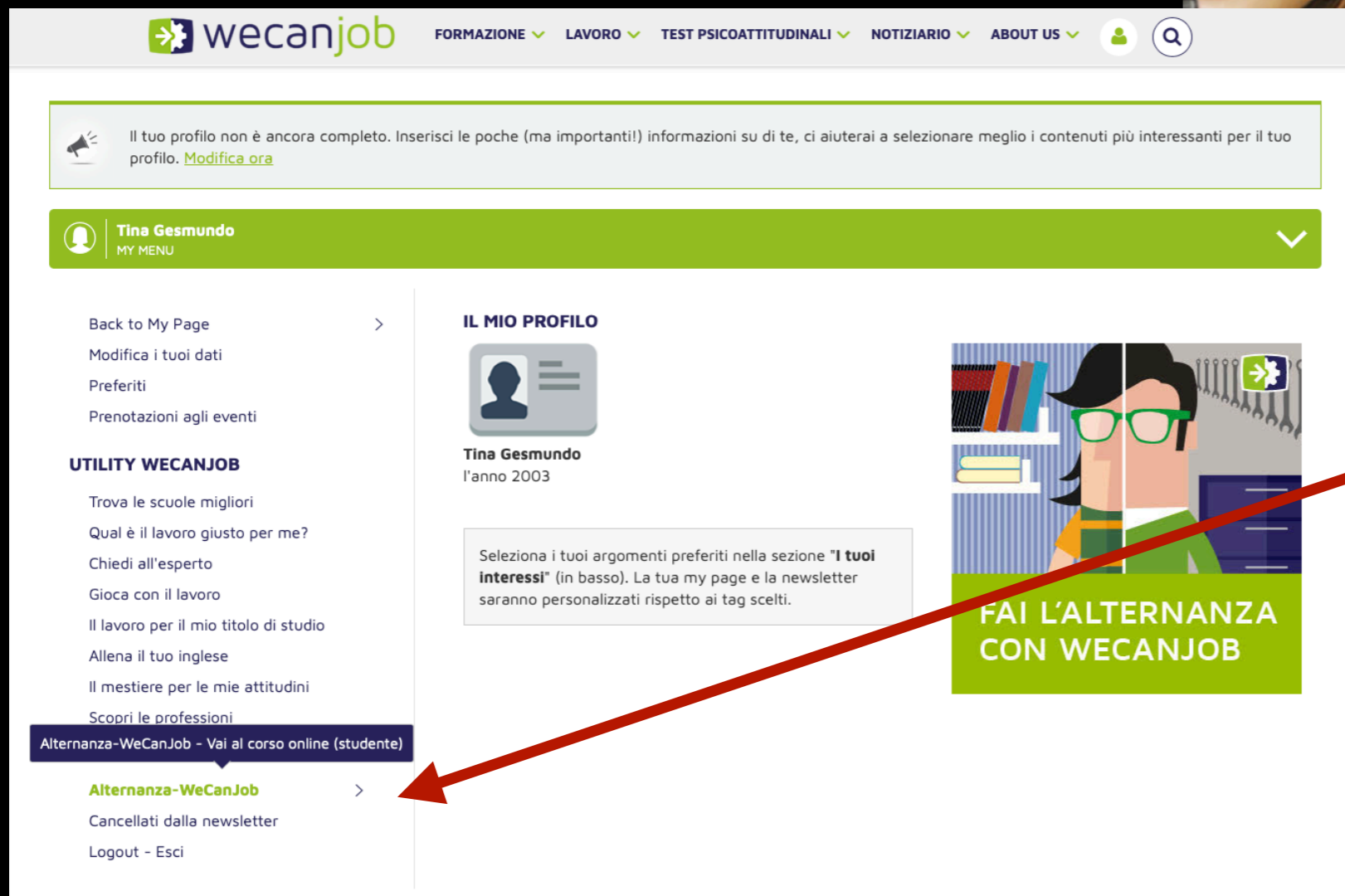
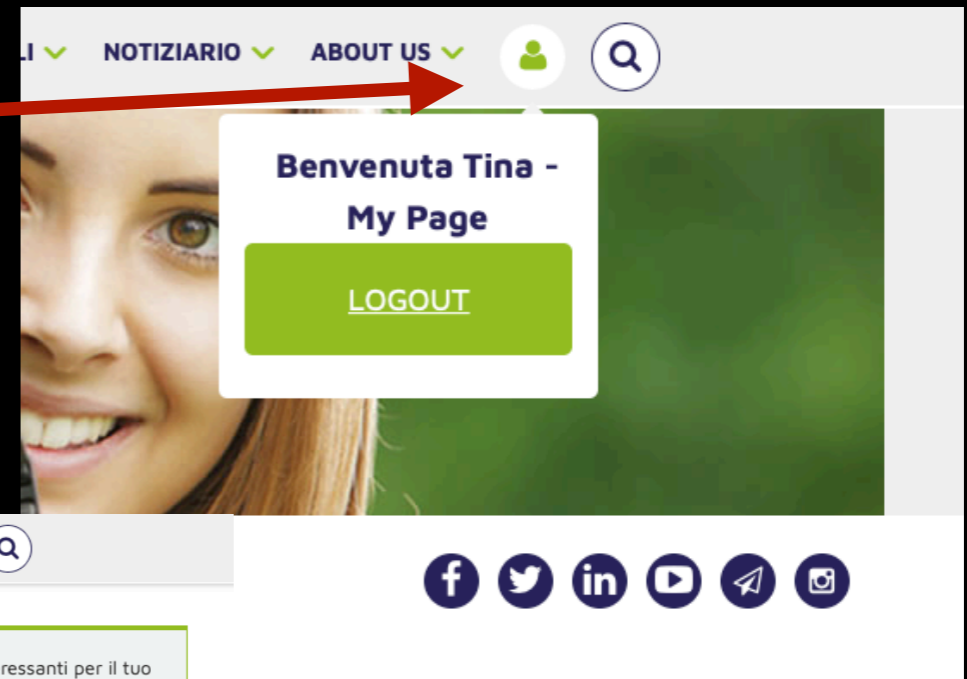


Successivamente,  
procedere con il login  
in alto a destra



# 6. Accedere alla piattaforma

In alto a destra, cliccare su



Si aprirà la propria pagina personale; in basso a sinistra, cliccare su “Alternanza WeCanJob”



# 7. Accedere alla piattaforma e-learning

Leggere le istruzioni e in basso cliccare su “Entra nel corso come studente”

In questa sezione trovi tutte le informazioni tecniche ed operative su come utilizzare *Alternanza WeCanJob*.

**Chiave di Iscrizione al corso**  
Quando ti verrà richiesto inserisci la "Chiave di Iscrizione" che ti è stata indicata dalla scuola. *Alternanza WeCanJob* seleziona per te i contenuti formativi in linea con il tuo percorso di studi liceali o tecnico professionali.

Ricorda che hai a disposizione **3 settimane** per completare i 7 moduli della formazione e superare i test, **a partire** dalla tua **iscrizione al corso**. In questo periodo i materiali del corso saranno sempre a tua disposizione. Un **messaggio** ti segnala quando entri nell'**ultima settimana** di corso disponibile.

All'interno del corso è necessario **consultare i materiali** dei moduli **secondo l'ordine** che troverai. Potrai accedere ai **moduli successivi** solo **dopo** aver completato i **precedenti**.

Tutta la documentazione è originale, depositata e protetta dal diritto d'autore e disponibile esclusivamente in seno alla nostra piattaforma di e-learning.

Ricordati che lo **sportello di supporto On-Line** è sempre a tua disposizione per problematiche tecniche e di merito del corso. Per accedere al servizio è necessario tornare sulla "**My Page**", selezionare il servizio "**Chiedi all'esperto**", quindi selezionare la **categoria "Alternanza"** nel menù a tendina.

**i** Dedica pochi minuti alla visualizzazione delle **slides di presentazione** della **piattaforma e-learning** *Alternanza WeCanJob*, per essere a tuo agio nel nuovo ambiente (in fondo alla pagina).

Buona *Alternanza WeCanJob!*

Slides di presentazione piattaforma e-learning

**wecanjob** | ESPLORA  
SCOPRI  
REALIZZA

Il portale di **wecanjob** per gli studenti

**Entra nel corso come studente** >

**wecanjob**

tina.gesmundo@liceosalvemini.it

Hai dimenticato lo username o la password?

Il browser deve avere i cookie abilitati ?

Alcuni corsi possono consentire l'accesso agli ospiti

Ricorda username

Login

Login come ospite

Si aprirà una pagina di login in cui dovrai inserire le credenziali appena create





# 8. Attivare il corso

ALT-WCJ

Dashboard

Home del sito

Calendario

File personali

## Alternanza WeCanJob

Dashboard / Corsi / ALT-WCJ / [Iscrivimi in questo corso](#) / Opzioni di iscrizione

### Opzioni di iscrizione

[Alternanza WeCanJob](#)

Ciao! Benvenuto su *Alternanza WeCanJob*.

Inserisci qui la **Chiave di iscrizione** che ti ha fornito la scuola.

**FAI L'ALTERNANZA CON WECANJOB**

Accesso al corso

Chiave di iscrizione

Iscrivimi

Sei collegato come [Tina Gesmundo](#). ([Esci](#))  
ALT-WCJ

**INSERIRE LA CHIAVE DI ISCRIZIONE SEGUENTE:  
Licei@79  
e cliccare su "iscrivimi"**

## 9. Visualizza il corso e invia l'attestato

Hai 3 settimane per visualizzare il corso e ottenere l'attestato o il risultato della prova di fine corso che, una volta finito, dovrai caricare nella seguente cartella per poter procedere con la certificazione delle ore PCTO



<https://drive.google.com/drive/folders/1f3En6rO8LU6nNdUXPypGHF-mPEwtTTQb?usp=sharing>

Per maggiori informazioni puoi scrivere a

---

 [imbo.mariangela@liceosalvemini.it](mailto:imbo.mariangela@liceosalvemini.it)

